



SKOGGY

ООО «СКОГГИ»

119180, г. Москва,
вн. тер. г. Муниципальный Округ Якиманка,
ул. Житная, д. 10, помещ. 6/1
<http://www.skoggy.ru>
e-mail: sales@skoggy.ru

**ТЕХНИЧЕСКИЙ ПАСПОРТ
НА
СБОРНО-РАЗБОРНЫЙ КОНТЕЙНЕР**



Серийный номер: _____

Введение

Компания СКОГГИ выражает покупателю глубокую признательность за доверие, оказанное при выборе нашей продукции, и надеется, что она станет надежным и незаменимым помощником на протяжении всего срока эксплуатации.

Настоящий паспорт содержит паспортные данные, гарантийные данные, описание работ по сборке эксплуатации и техническому обслуживанию и уходу за СРК.

Для безупречной и безотказной работы, пожалуйста, внимательно ознакомьтесь с содержанием данного документа перед эксплуатацией.

Тщательно и своевременно выполняйте все работы по техническому обслуживанию, неукоснительно соблюдая при этом надлежащие меры безопасности.

КОМПАНИЯ ИЗГОТОВИТЕЛЬ ВПРАВЕ ВНОСИТЬ В КОНСТРУКЦИЮ ИЗМЕНЕНИЯ, НЕ УХУДШАЮЩИЕ ПОТРЕБИТЕЛЬСКИЕ И ЭКСПЛУАТАЦИОННЫЕ СВОЙСТВА.

119180, г. Москва, вн. тер. г. Муниципальный Округ Якиманка,
ул. Житная, д. 10, помещ. 6/1
<http://www.skoggy.ru>, e-mail: sales@skoggy.ru

Модификации

Данный паспорт распространяется на следующие модификации СРК тип 2. (См. табл.)



СРК

(плоская крыша)

Конфигурация 3 метра

(длина может быть уменьшена/увеличена кратно 1 метр)*

Габаритные размеры:

Длина (по крыше): 3271 мм.

Длина (по стенам): 3231 мм.

Ширина (по крыше): 2255 мм.

Ширина (по стенам): 2167 мм.

Высота: 2087 мм.

** за более подробной информацией, размерами и характеристиками исполнений, обращайтесь к нашим специалистам.*

Технические данные и эксплуатация

СРК бытового типа предназначен для организации индивидуального хранения имущества физических и юридических лиц.

РАСЧЕТНЫЙ СРОК СЛУЖБЫ: 5 лет.

СТЕПЕНЬ ОГНЕСТОЙКОСТИ: V.

ГАРАНТИЯ ИЗГОТОВИТЕЛЯ: 36 месяцев.

Конструкция стен, ворот, дверей и крыши выполнены в виде профилей из оцинкованной стали. Пол конструкции выполнен из OSB 18 мм.

Каркас стен, крыш, дверей - модульный, выполнен в виде профилей из оцинкованной стали толщиной 0,65 мм. Обшит профлистом НС35 (оцинкованный или с полимерным покрытием).

Базовый внешний вид конструкции*

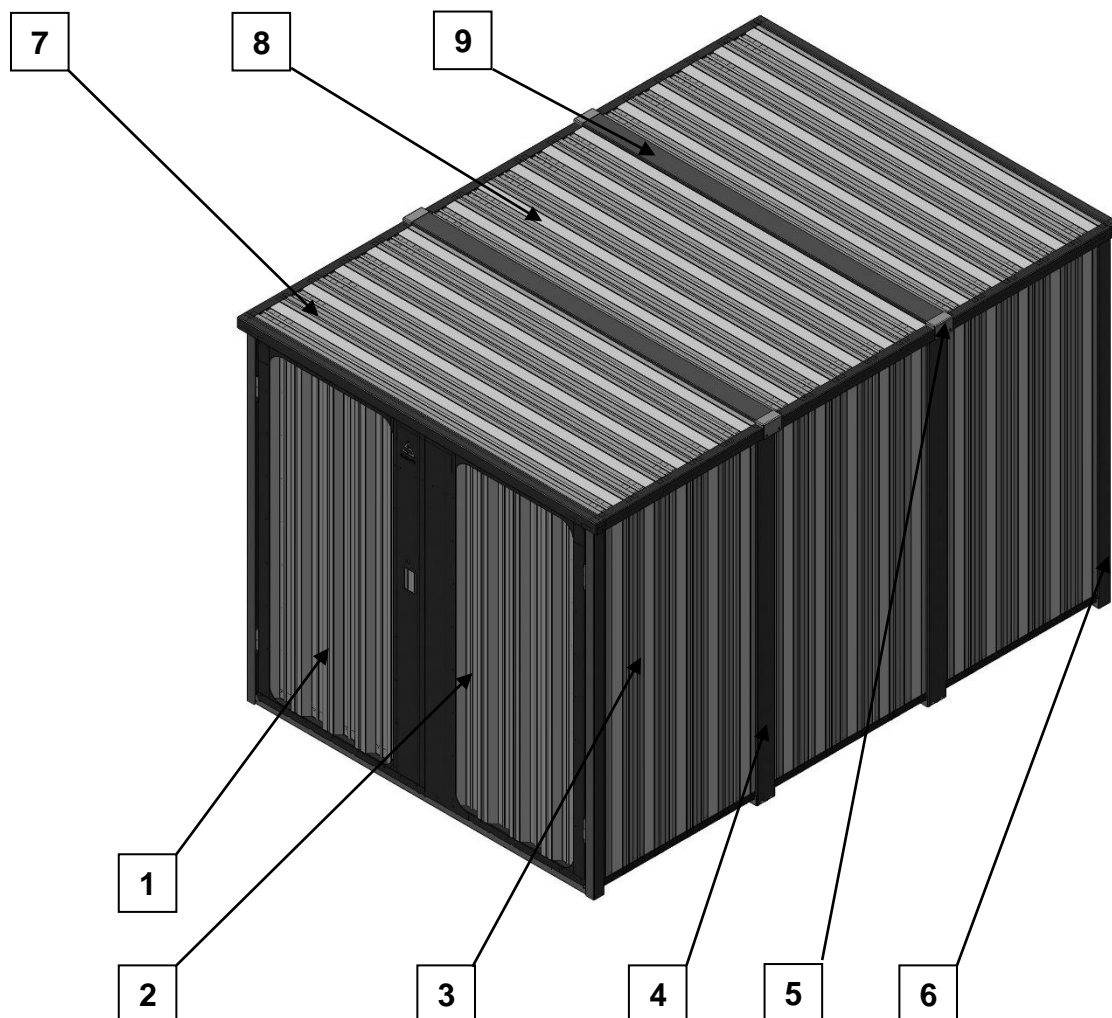


Рис.1. Внешний вид СРК

** Внешний вид может отличаться в зависимости от модификации.*

Стандартная комплектация (для варианта 3 метра) СРК. (Рис.1)

1. Дверь левая в сборе – 1 шт.
2. Дверь правая в сборе – 1 шт.
3. Боковые панели – 6 шт (количество зависит от длины СРК).
4. Нащельники боковые – 4 шт (количество зависит от длины СРК).
5. Заглушка – 4 шт (количество зависит от длины СРК).
6. Угловой нащельник – 1 комплект.
7. Модуль крыши крайний – 2 шт.
8. Модуль крыши – 1 шт.
9. Нащельники крыши – 2 шт (количество зависит от длины СРК).
10. Задняя панель – 2 шт.
11. Нащельник задний – 1 шт.
12. Соединительный профиль – 4 шт (количество зависит от длины СРК).
13. Соединительный профиль задний – 1 шт.
14. Комплект метизов для сборки

СРК может дополнительно комплектоваться материалами и оборудованием, изменяющими его размерные и весовые показатели, технические данные и эксплуатационные характеристики, а также назначение.

Требования к площадке и порядок сборки

ЭТО ВАЖНО!!!

СРК поставляется в разобранном виде.

При сборке и установки СРК соблюдайте технику безопасности и используйте индивидуальные средства защиты.

Все необходимые крепежные и сборочные элементы, а также метизы, поставляются в комплекте с заказом.

Требование к площадке

Для установки СРК выбирается ровная бетонная или асфальтированная площадка.

Ровная площадка - залог простоты сборки и легкости открытия-закрытия ворот при эксплуатации!!!

Техника безопасности!

Сборка и разборка СРК должна осуществляться лицами старше 18 лет.

Из-за большого веса и габаритов отдельных элементов, сборку и разборку необходимо выполнять достаточным числом сборщиков, во избежание повреждения элементов, несчастных случаев и травматизма. Количество сборщиков зависит от размеров СРК, а также физических способностей.

!!! Компания СКОГГИ оказывает услуги по доставке, монтажу и установке СРК на площадке покупателя. Наши специалисты быстро, качественно и аккуратно осуществят сборку изделия, что позволит Вам сэкономить время и не отвлекаться от своих дел и намеченных планов.

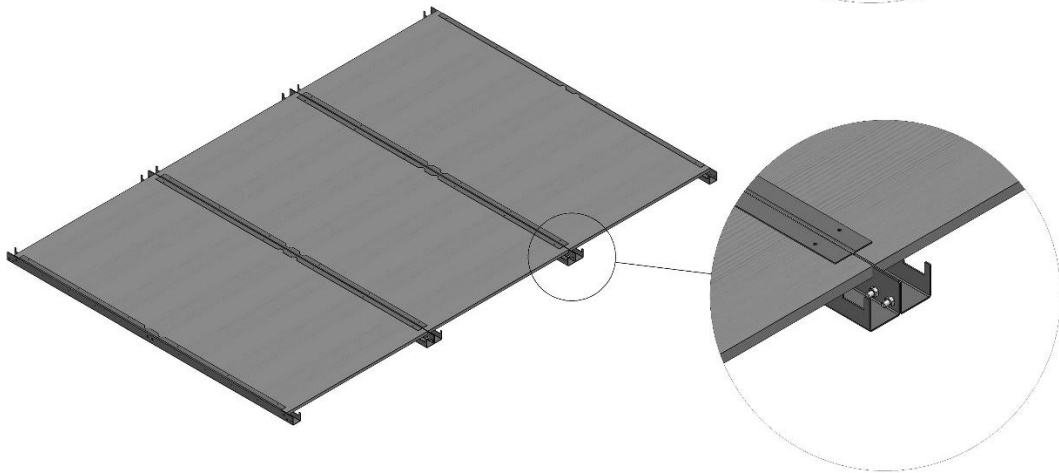
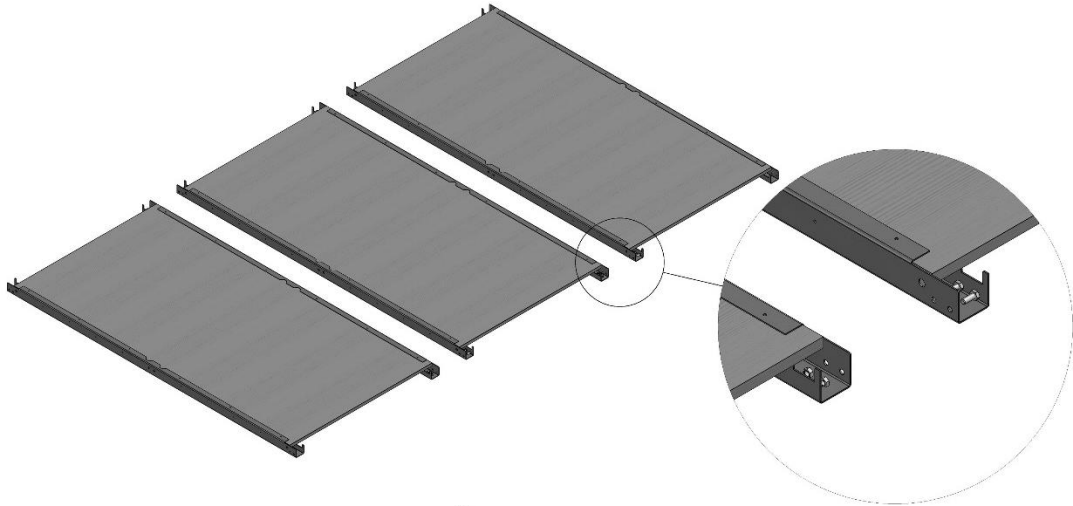
СРК готов к эксплуатации сразу после сборки.

СРК собирается и монтируются силами не менее 2-х человек.

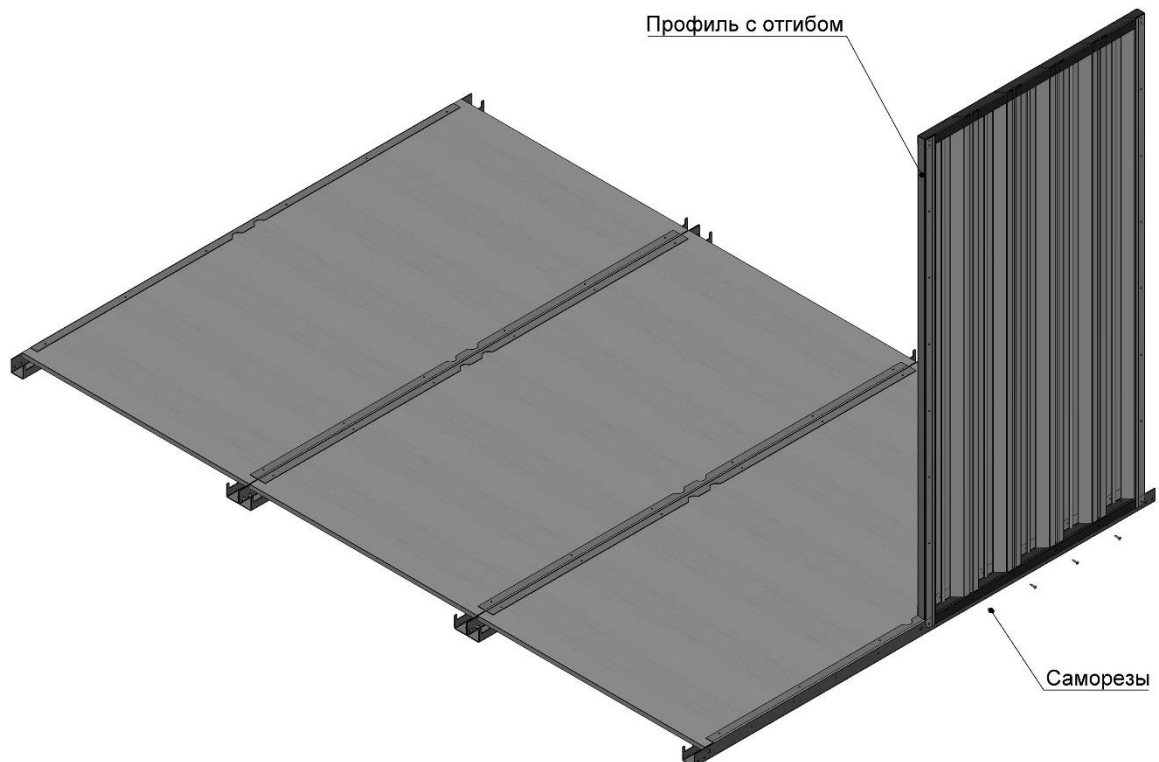
Для сборки Вам понадобятся, набор гаечных ключей и слесарный инструмент.

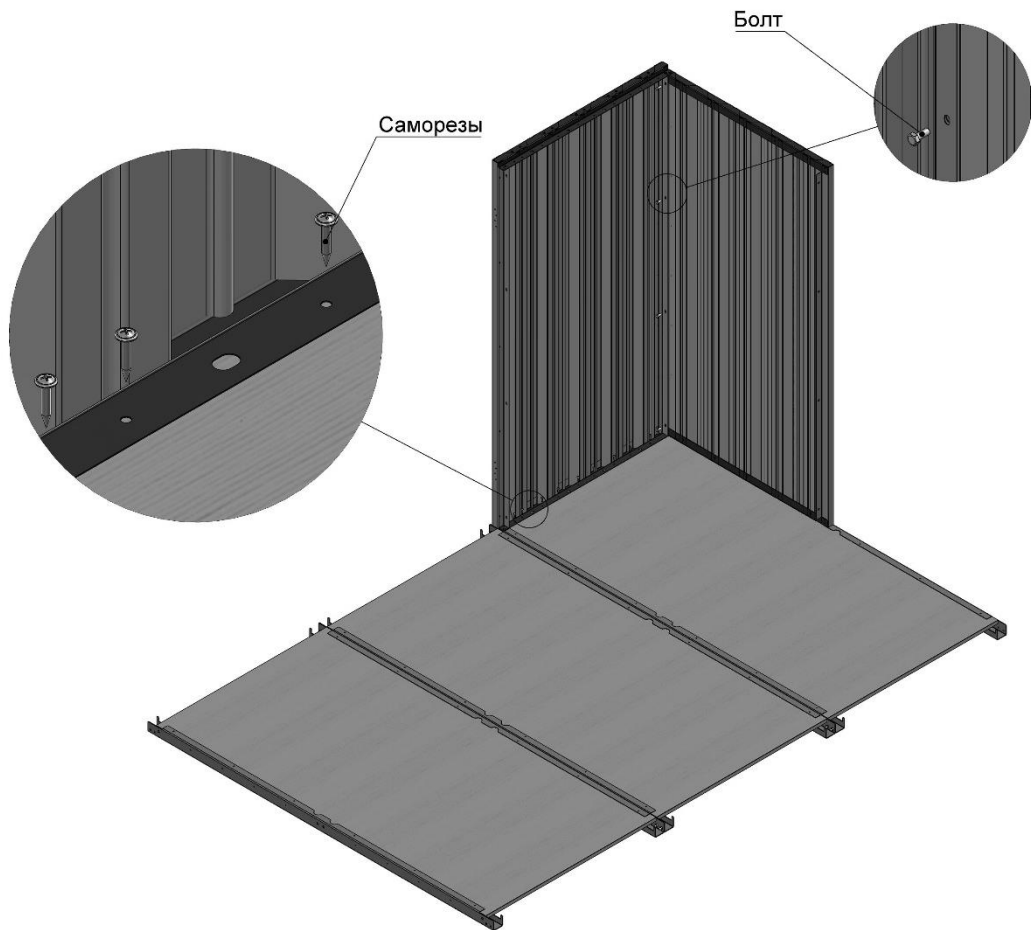
Порядок сборки

1. Собрать между собой модули полов (количество зависит от длины СРК). Соединять на болт М8х20 + гайка М8, по 4 шт на каждый стык полов.

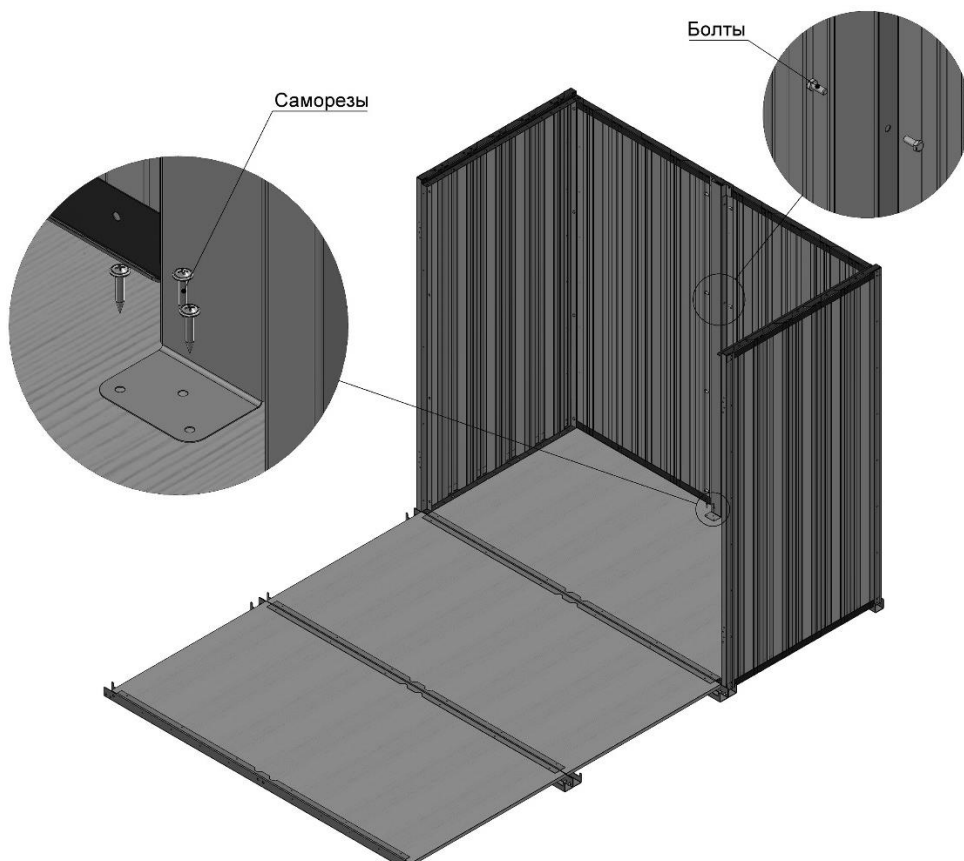


2. Установить и закрепить заднюю стенку к профилю пола на 4 самореза, боковую панель закрепить к OSB на 10 саморезов. Скрепить между собой на 4 болта М8х20.

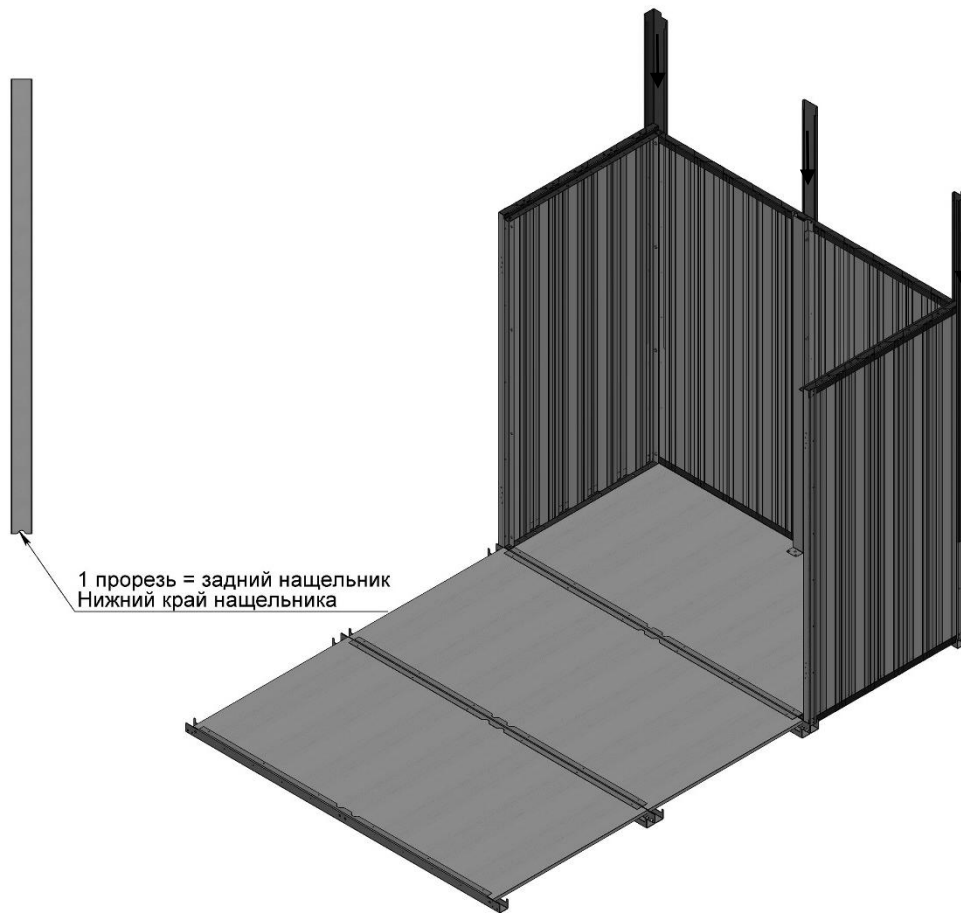




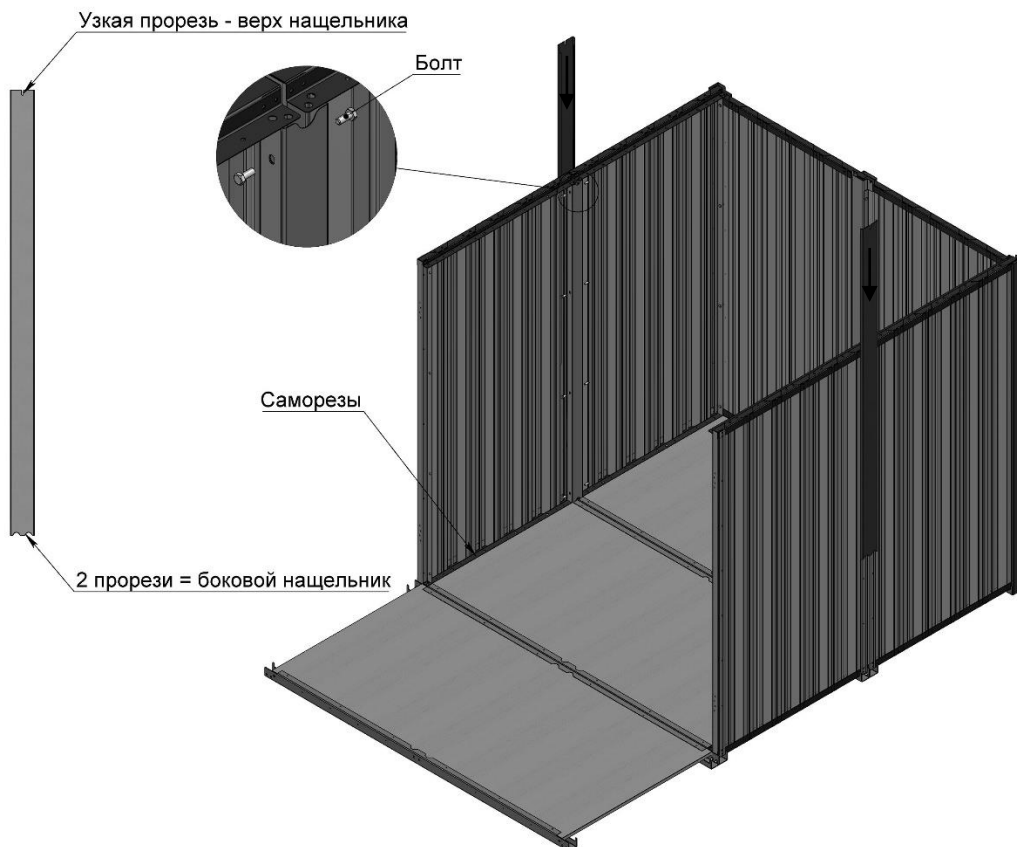
3. По той же схеме установить вторую заднюю стенку и боковую панель. Скрепить задние стенки между собой на соединительный профиль задний, закрепить его на 8 болтов M8x20 и на 3 самореза к OSB.

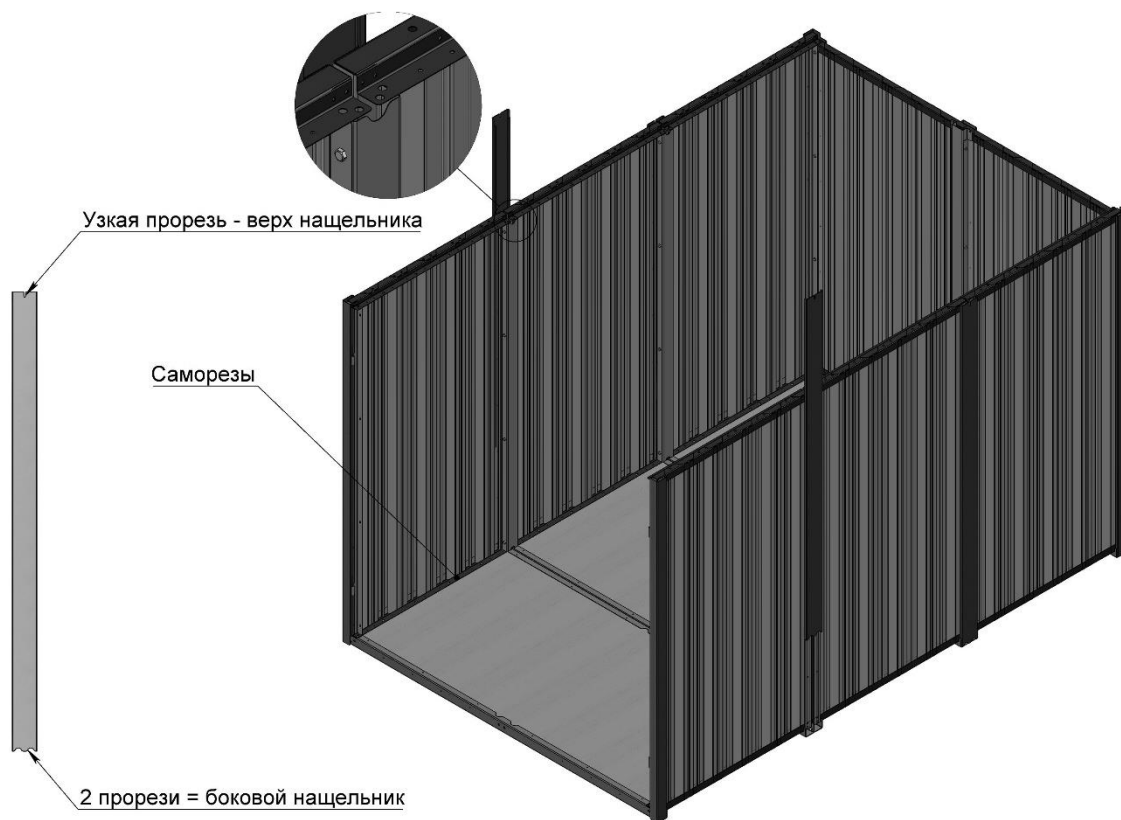


4. Установить задний нащельник. Установить угловые нащельники.

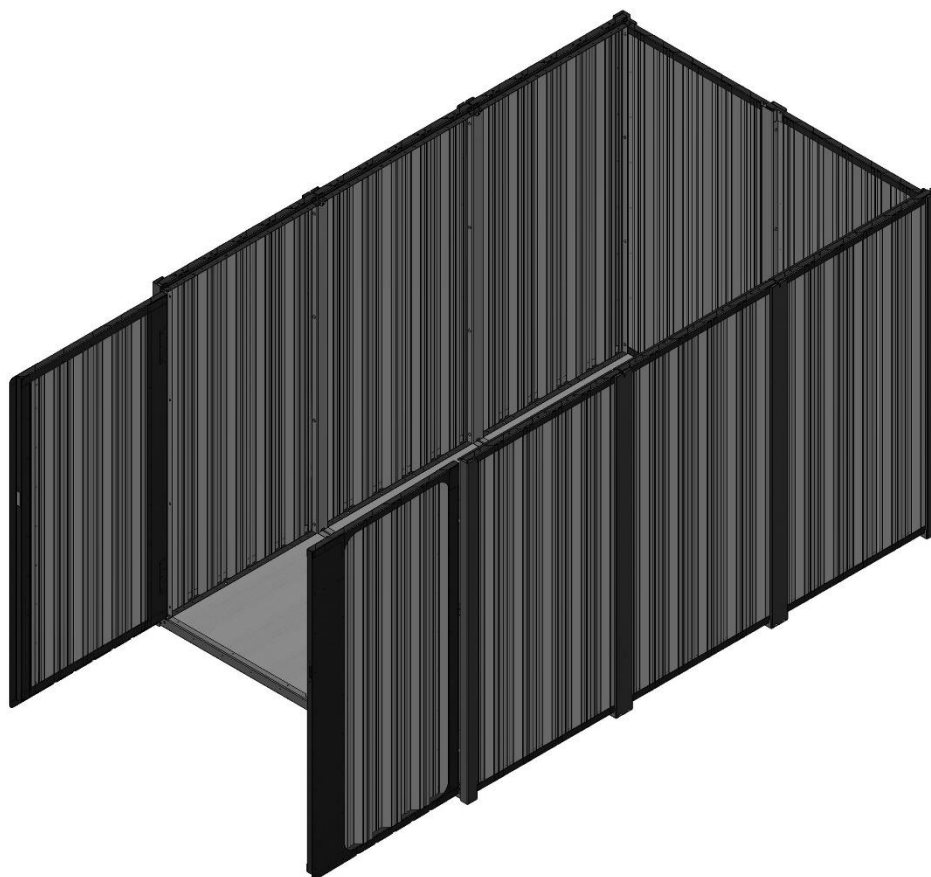


5. Установить боковые панели. Изнутри установить нащельник на 8 болтов М8х20. Соединить снаружи боковые панели с помощью нащельников.

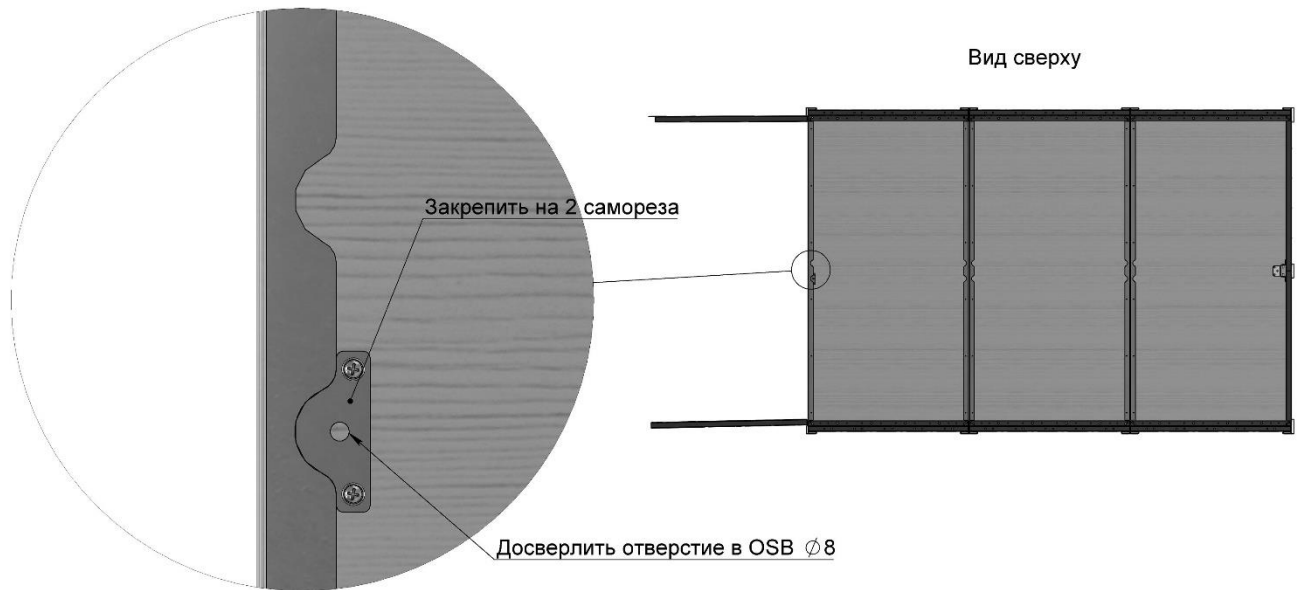




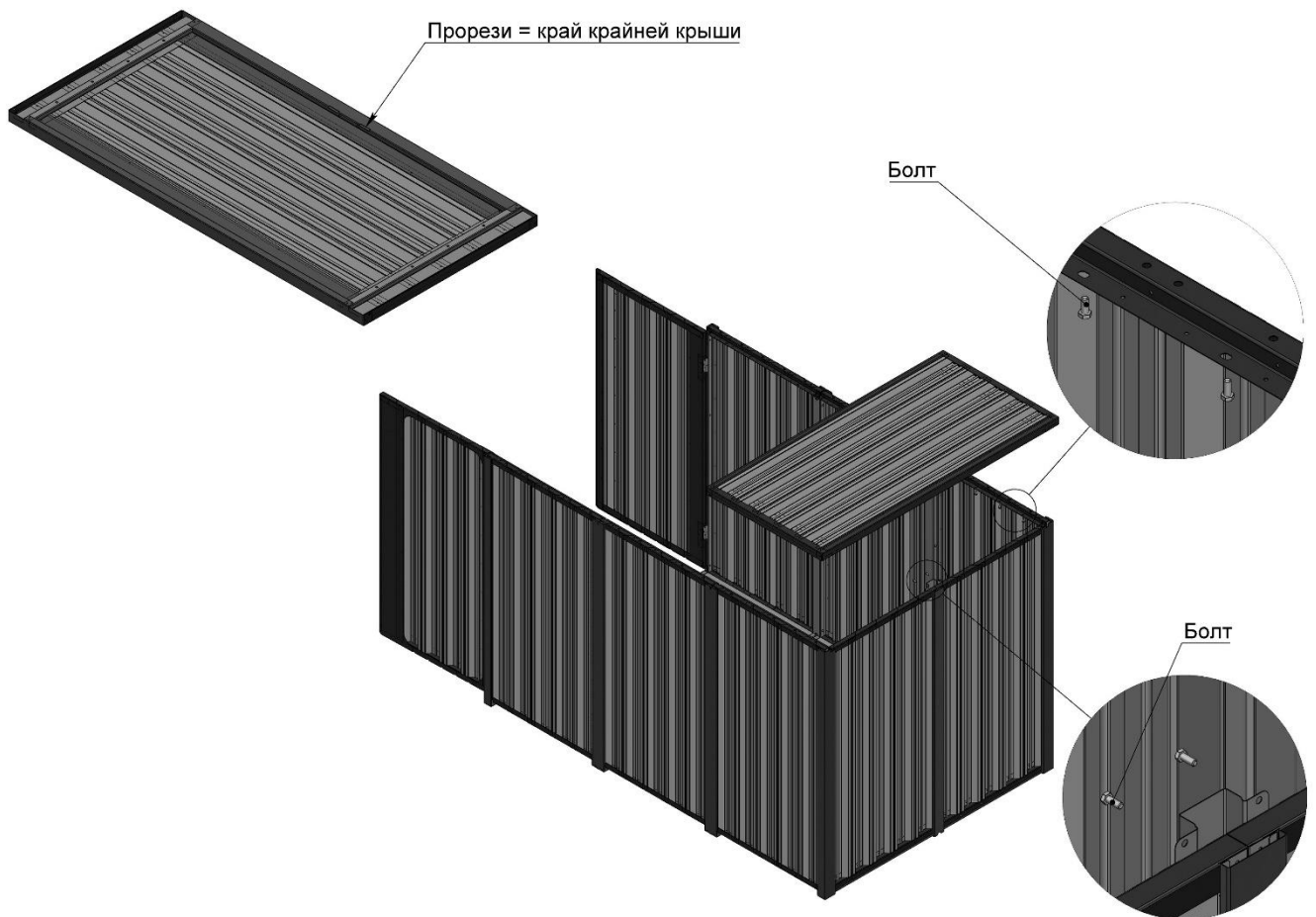
6. Навесить двери.



7. Установить накладку под щеколду.




8. Установить модуль крыши крайний. Закрепить на 10 болтов M8x20.




9. Закрепить стопор дверей на 2 болта M8x20. Установить все модули крыши.



10. Установить и закрепить модули крыши.



11. Установить нащельники крыши.



12. Установить заглушки. Закрепить на болты M8x20.



Окончательно протяните все болтовые соединения конструкции!!!
После окончания монтажа СРК проверьте целостность всех элементов, открывание дверей ворот, работу замка.

ЭТО ВАЖНО!!!

Все необходимые крепежные элементы и метизы поставляются в комплекте.

13. Накройте крышу профлистом с перехлестом от задней к стенке к воротной группе, закрепив его на кровельные саморезы. По периметру крыши приклепайте уголки на комбинированные заклепки.

Ваш СРК ГОТОВ!!!

Требования к эксплуатации СРК

При эксплуатации СРК необходимо выполнять следующие виды обслуживания:

- ежедневное,
- сезонное техническое обслуживание, проводимое два раза в год, при подготовке, соответственно, к летнему и к зимнему периоду эксплуатации.

Работы по техническому обслуживанию проводятся непосредственно на месте эксплуатации. Перед проведением технического обслуживания СРК должен быть очищен от грязи.

Ежедневное:

1. Уборка помещения;
2. Уборка снега вокруг СРК и с крыши в зимнее время, а также опавшей листвы с крыши осенью.

Сезонное обслуживание:

Проводиться два раза в год: осенью и весной.

1. Подкраску или окраску при необходимости элементов СРК.
2. Смазку врезного замка, петель дверей.

Требования по технике безопасности и пожарной безопасности.

Для безопасной эксплуатации СРК должен быть дополнительно укомплектован огнетушителем.

ЗАПРЕЩАЕТСЯ!!!

- крепление к конструкциям и элементам оборудования, инженерных систем, мебели и различных устройств в местах, не предусмотренных рабочей документацией или инструкцией по эксплуатации,
- установка в СРК самодельных нагревательных приборов, решеток и других устройств, препятствующих свободному открыванию дверей.
- крепление к конструкции инженерных систем, наличие на крыше СРК посторонних предметов.
- самовольное подведение и подключение электрических сетей.

Условия эксплуатации

К эксплуатации СРК допускаются лица, изучившие настоящий паспорт.

Оснащение СРК средствами пожаротушения и пожарной сигнализации в соответствии с требованиями к объекту хранения.

Допустимая распределённая снеговая нагрузка на крышу - 180 кг/м. кв. СРК допускается эксплуатировать при температурах от - 50 до + 50 градусов по Цельсию, в любой климатической зоне.

Срок эксплуатации СРК - 5 лет.

Транспортировка

Транспортировка СРК осуществляется в разобранном виде автомобильным транспортом при условии соблюдения правил перевозки грузов по дорогам общего пользования.

При перевозке СРК необходимо использовать устройства, обеспечивающие безопасную транспортировку – такелажную оснастку.

При транспортировке СРК автомобильным транспортом не требуется специальных разрешений.

***При несоблюдении покупателем условий эксплуатации СРК -
компания-изготовитель гарантийных обязательств не несет.***

ГАРАНТИЙНЫЕ ОБЯЗАТЕЛЬСТВА

Компания-изготовитель осуществляет для покупателя гарантийное обслуживание и замену элементов, вышедших из строя по вине изготовителя в течение 36 месяцев с момента передачи контейнера в эксплуатацию покупателю (согласно УПД, АКТу приема-передачи).

Дата передачи в эксплуатацию: _____

Подпись ответственного лица со стороны изготовителя: _____

М.П.

Подпись ответственного лица со стороны покупателя: _____

Сертификат проверки качества изготовления, сборки и упаковки

Модель: _____

Серийный номер: _____

**прошел с положительными результатами тесты и проверки, требуемые
внутренней системой контроля качества компании «СКОГГИ»:**

Геометрические параметры, характеристики и размеры в норме

Подтверждаю (число, подпись, ФИО) _____

Комплектация в норме

Подтверждаю (число, подпись, ФИО) _____

Покраска в норме

Подтверждаю (число, подпись, ФИО) _____

Сборка в норме

Подтверждаю (число, подпись, ФИО) _____

Упаковка в норме

Подтверждаю (число, подпись, ФИО) _____

***СРК соответствует показателям системы контроля
качества и готов к эксплуатации***

Дата _____

ФИО, подпись _____

Уважаемый покупатель!

Мы стремимся изготавливать качественные и надежные изделия, которые прослужат Вам в течение всего срока эксплуатации.

Приобретенный Вами СРК прошел несколько стадий внутреннего контроля качества нашей компании.

Тем не менее, если у Вас возникли вопросы, претензии или замечания по качеству приобретенного Вами товара или вопросы, связанные с эксплуатацией и ремонтом, просим Вас предварительно списать серийный номер с первой страницы паспорта и обратиться в отдел технического контроля по телефону:

Убедительно просим Вас сопроводить Ваше обращение фото/видеоматериалами, высланными на адрес электронной почты

Будем признательны, если Вы поможете нам стать лучше!

С уважением, коллектив *ООО «СКОГГИ»*

119180, г. Москва, вн. тер. г. Муниципальный Округ Якиманка, ул. Житная, д. 10, помещ. 6/1 <http://www.skoggy.ru>, e-mail: sales@skoggy.ru